



GOBIERNO DEL
ESTADO DE CHIAPAS

2.1.1.2.0.970 CONSEJERIA JURIDICA DEL GOBERNADOR

CUENTA PÚBLICA

INFORMACIÓN PRESUPUESTAL

2do. TRIMESTRE EJERCICIO 2019



GOBIERNO CONSTITUCIONAL DEL ESTADO DE CHIAPAS

CONSEJERÍA JURÍDICA DEL GOBERNADOR

SISTEMA CONTABLE 2019

ESTADO ANALÍTICO DE INGRESOS

DEL 1o. DE ENERO AL 30 DE JUNIO DE 2019

Página 1 de 1

25/07/2019

Fecha:

RUBRO DE INGRESOS	INGRESO					DIFERENCIA (RECAUDADO - ESTIMADO)
	ESTIMADO	AMPLIACIONES Y REDUCCIONES	MODIFICADO	DEVENGADO	RECAUDADO	
Impuestos	0.00	0.00	0.00	0.00	0.00	0.00
Cuotas y Aportaciones de Seguridad Social	0.00	0.00	0.00	0.00	0.00	0.00
Contribuciones de Mejoras	0.00	0.00	0.00	0.00	0.00	0.00
Derechos	0.00	0.00	0.00	0.00	0.00	0.00
Productos	0.00	0.00	0.00	0.00	0.00	0.00
Aprovechamientos	0.00	0.00	0.00	0.00	0.00	0.00
Ingresos por Venta de Bienes, Prestación de Servicios y Otros Ingresos	0.00	0.00	0.00	0.00	0.00	0.00
Participaciones, Aportaciones, Convenios, Incentivos Derivados de la Colaboración Fiscal y Fondos Distintos de Aportaciones	0.00	0.00	0.00	0.00	0.00	0.00
Transferencias, Asignaciones, Subsidios y Subvenciones, y Pensiones y Jubilaciones	31,467,221.90	(2,838,827.07)	28,628,394.83	12,616,837.81	12,616,837.81	(18,850,384.09)
Ingresos Derivados de Financiamientos	0.00	0.00	0.00	0.00	0.00	0.00
Total	31,467,221.90	(2,838,827.07)	28,628,394.83	12,616,837.81	12,616,837.81	
Ingresos Excedentes						(18,850,384.09)

RUBRO DE INGRESOS	INGRESO					DIFERENCIA (RECAUDADO - ESTIMADO)
	ESTIMADO	AMPLIACIONES Y REDUCCIONES	MODIFICADO	DEVENGADO	RECAUDADO	
Ingresos del Poder Ejecutivo Federal o Estatal y de los Municipios	0.00	0.00	0.00	0.00	0.00	0.00
Impuestos	0.00	0.00	0.00	0.00	0.00	0.00
Cuotas y Aportaciones de Seguridad Social	0.00	0.00	0.00	0.00	0.00	0.00
Contribuciones de Mejoras	0.00	0.00	0.00	0.00	0.00	0.00
Derechos	0.00	0.00	0.00	0.00	0.00	0.00
Productos	0.00	0.00	0.00	0.00	0.00	0.00
Aprovechamientos	0.00	0.00	0.00	0.00	0.00	0.00
Participaciones, Aportaciones, Convenios, Incentivos Derivados de la Colaboración Fiscal y Fondos Distintos de Aportaciones	0.00	0.00	0.00	0.00	0.00	0.00
Transferencias, Asignaciones, Subsidios y Subvenciones, y Pensiones y Jubilaciones	0.00	0.00	0.00	0.00	0.00	0.00
Ingresos de los Entes públicos de los Poderes Legislativo y Judicial, de los Órganos Autónomos y del Sector Paraestatal o Paramunicipal, así como de las Empresas Productivas del Estado	31,467,221.90	(2,838,827.07)	28,628,394.83	12,616,837.81	12,616,837.81	(18,850,384.09)
Cuotas y Aportaciones de Seguridad Social	0.00	0.00	0.00	0.00	0.00	0.00
Productos	0.00	0.00	0.00	0.00	0.00	0.00
Ingresos por Venta de Bienes, Prestación de Servicios y Otros Ingresos	0.00	0.00	0.00	0.00	0.00	0.00
Transferencias, Asignaciones, Subsidios y Subvenciones, y Pensiones y Jubilaciones	31,467,221.90	(2,838,827.07)	28,628,394.83	12,616,837.81	12,616,837.81	(18,850,384.09)
Ingresos Derivados de Financiamiento	0.00	0.00	0.00	0.00	0.00	0.00
Ingresos Derivados de Financiamientos	0.00	0.00	0.00	0.00	0.00	0.00
Total	31,467,221.90	(2,838,827.07)	28,628,394.83	12,616,837.81	12,616,837.81	
Ingresos Excedentes						(18,850,384.09)

Mtro. César Amín Aguilar Tejada

Consejero Jurídico del C. Gobernador

Cristóbal Domingo Bermúdez Navarro

Jefe de la Unidad de Apoyo Administrativo

"Bajo protesta de decir verdad declaramos que los Estados Financieros y sus notas, son razonablemente correctos y son responsabilidad del emisor".



SISTEMA CONTABLE 2019

ENDEUDAMIENTO NETO

DEL 1o. DE ENERO AL 30 DE JUNIO DE 2019

Fecha:

16/07/2019

IDENTIFICACIÓN DE CRÉDITO O INSTRUMENTO	CONTRATACIÓN/ COLOCACIÓN	AMORTIZACIÓN	ENDEUDAMIENTO NETO
CRÉDITOS BANCARIOS			

TOTAL CRÉDITOS BANCARIOS

OTROS INSTRUMENTOS DE DEUDA

NO APLICA

TOTAL OTROS INSTRUMENTOS DE DEUDA
TOTAL

Mtro. César Amin Aguilar Tejada
Consejero Jurídico del C. Gobernador

Cristóbal Domingo Bermúdez Navarro
Jefe de la Unidad de Apoyo Administrativo

"Bajo protesta de decir verdad declaramos que los Estados Financieros y sus notas, son razonablemente correctos y son responsabilidad del emisor".



GOBIERNO CONSTITUCIONAL DEL ESTADO DE CHIAPAS
 CONSEJERÍA JURÍDICA DEL GOBERNADOR

SISTEMA CONTABLE 2019
 INTERESES DE LA DEUDA
 DEL 1o. DE ENERO AL 30 DE JUNIO DE 2019

Fecha:

IDENTIFICACIÓN DE CRÉDITO O INSTRUMENTO	DEVENGADO	PAGADO
CRÉDITOS BANCARIOS		

TOTAL DE INTERESES DE CRÉDITOS BANCARIOS

OTROS INSTRUMENTOS DE DEUDA

TOTAL DE INTERESES DE OTROS INSTRUMENTOS DE DEUDA

TOTAL

NO APLICA

Mtro. César Amín Aguilar Tejada
 Consejero Jurídico del C. Gobernador

Cristóbal Domingo Bermúdez Navarro
 Jefe de la Unidad de Apoyo Administrativo

"Bajo protesta de decir verdad declaramos que los Estados Financieros y sus notas, son razonablemente correctos y son responsabilidad del emisor".



GOBIERNO DEL ESTADO DE CHIAPAS
RAMO O DEPENDENCIA: Consejería Jurídica del Gobernador

ESTADO ANALÍTICO DEL EJERCICIO DEL PRESUPUESTO DE EGRESOS CLASIFICACIÓN POR OBJETO DEL GASTO
(CAPITULOS Y CONCEPTOS)
DEL 1 DE ENERO AL 30 DE JUNIO DE 2019

(Pesos)

RPA-1

CAPG	CG	DESCRIPCIÓN	PRESUPUESTO DE EGRESOS					SUBEJERCICIO
			APROBADO	AMPLIACIONES - REDUCCIONES	MODIFICADO	DEVENGADO	PAGADO	
1000		Servicios Personales.	29,466,055.54	-2,850,063.56	26,615,991.98	10,363,499.58	9,988,447.47	16,252,492.40
1100		Remuneraciones al Personal de Carácter Permanente.	10,519,610.28	-540,196.34	9,979,413.94	4,832,017.25	4,569,562.34	5,147,396.69
1300		Remuneraciones Adicionales y Especiales.	13,290,647.99	-70,208.72	13,220,439.27	4,364,112.86	4,251,515.66	8,856,326.41
1400		Seguridad Social.	3,184,178.01	-1,944,998.17	1,239,179.84	415,313.53	415,313.53	823,866.31
1500		Otras Prestaciones Sociales y Económicas.	1,618,800.00	-71,841.07	1,546,958.93	710,055.94	710,055.94	836,902.99
1700		Pago de Estímulos a Servidores Públicos.	852,819.26	-222,819.26	630,000.00	42,000.00	42,000.00	588,000.00
2000		Materiales y Suministros.	647,807.32	196,012.79	843,820.11	375,705.68	370,253.68	468,114.43
2100		Materiales de Administración, Emisión de Documentos y Artículos Oficiales.	427,559.79	-71,499.68	356,060.11	148,677.35	143,225.35	207,382.76
2200		Alimentos y Utensilios.	89,038.83	34,735.99	123,774.82	36,990.33	36,990.33	86,784.49
2400		Materiales y Artículos de Construcción y de Reparación.	16,817.00	32,131.97	48,948.97	36,222.71	36,222.71	12,726.26
2500		Productos Químicos, Farmacéuticos y de Laboratorio.	0.00	2,648.00	2,648.00	618.00	618.00	2,030.00
2600		Combustibles, Lubricantes y Aditivos.	27,000.00	100,876.64	127,876.64	62,416.34	62,416.34	65,460.30
2700		Vestuario, Blancos, Prendas de Protección y Artículos Deportivos.	100.00	10,360.28	10,460.28	3,270.98	3,270.98	7,189.30
2900		Herramientas, Refacciones y Accesorios Menores.	87,291.70	86,759.59	174,051.29	87,509.97	87,509.97	86,541.32
3000		Servicios Generales.	1,353,359.04	-224,522.63	1,128,836.41	374,188.07	373,577.16	754,648.34
3100		Servicios Básicos.	14,000.00	17,339.71	31,339.71	19,733.16	19,733.16	11,606.55
3200		Servicios de Arrendamiento.	87,845.00	7,657.43	95,502.43	42,908.31	42,908.31	52,594.12
3300		Servicios Profesionales, Científicos, Técnicos y Otros Servicios.	9,511.42	9,951.72	19,463.14	10,497.55	10,497.55	8,965.59
3400		Servicios Financieros, Bancarios y Comerciales.	17,200.00	-2,504.00	14,696.00	14,696.00	14,696.00	0.00
3500		Servicios de Instalación, Reparación, Mantenimiento y Conservación.	348,772.43	-190,820.77	157,951.66	35,705.80	35,679.80	122,245.86
3700		Servicios de Traslado y Viáticos.	347,121.41	-74,316.33	272,805.08	89,765.52	89,765.52	183,039.56
3800		Servicios Oficiales.	2,000.00	2,822.00	4,822.00	1,392.00	1,392.00	3,430.00
3900		Otros Servicios Generales.	526,908.78	5,347.61	532,256.39	159,489.73	158,904.82	372,766.66
5000		Bienes Muebles, Inmuebles e Intangibles.	0.00	11,345.21	11,345.21	11,345.21	11,345.21	0.00
5100		Mobiliario y Equipo de Administración.	0.00	11,345.21	11,345.21	11,345.21	11,345.21	0.00



GOBIERNO DEL ESTADO DE CHIAPAS

RAMO O DEPENDENCIA: Consejería Jurídica del Gobernador

ESTADO ANALÍTICO DEL EJERCICIO DEL PRESUPUESTO DE EGRESOS CLASIFICACIÓN POR OBJETO DEL GASTO
(CAPITULOS Y CONCEPTOS)
DEL 1 DE ENERO AL 30 DE JUNIO DE 2019

(Pesos)

RPA-1

CAPG	CO	DESCRIPCIÓN	PRESUPUESTO DE EGRESOS					SUBEJERCICIO
			APROBADO	AMPLIACIONES - REDUCCIONES	MODIFICADO	DEVENGADO	PAGADO	
9000		Deuda Pública.	0.00	28,401.12	28,401.12	3,532.00	3,532.00	24,869.12
9900		Adeudos de Ejercicios Fiscales Anteriores (ADEFAS).	0.00	28,401.12	28,401.12	3,532.00	3,532.00	24,869.12
TOTAL DEL GASTO:			31,467,221.90	-2,838,827.07	28,628,394.83	11,128,270.54	10,747,155.52	17,500,124.29

[Handwritten signature]

[Handwritten signature]



GOBIERNO DEL ESTADO DE CHIAPAS

RAMO O DEPENDENCIA: Consejería Jurídica del Gobernador

ESTADO ANALÍTICO DEL EJERCICIO DEL PRESUPUESTO DE EGRESOS CLASIFICACIÓN ECONÓMICA POR TIPO DE GASTO DEL 1 DE ENERO AL 30 DE JUNIO DE 2019

(Pesos)

RPA-2

CONCEPTO	PRESUPUESTO DE EGRESOS					SUB EJERCICIO
	APROBADO	AMPLIACIONES - REDUCCIONES	MODIFICADO	DEVENGADO	PAGADO	
GASTO CORRIENTE	31,467,221.90	-2,850,172.28	28,617,049.62	11,116,925.33	10,735,810.31	17,500,124.29
GASTO DE CAPITAL	0.00	11,345.21	11,345.21	11,345.21	11,345.21	0.00
AMORTIZACIÓN DE LA DEUDA Y DISMINUCIÓN DE PASIVOS	0.00	0.00	0.00	0.00	0.00	0.00
PENSIONES Y JUBILACIONES	0.00	0.00	0.00	0.00	0.00	0.00
PARTICIPACIONES	0.00	0.00	0.00	0.00	0.00	0.00
TOTAL DEL GASTO:	31,467,221.90	-2,838,827.07	28,628,394.83	11,128,270.54	10,747,155.52	17,500,124.29



GOBIERNO CONSTITUCIONAL DEL ESTADO DE CHIAPAS
RAMO O DEPENDENCIA: Consejería Jurídica del Gobernador
ESTADO ANALÍTICO DEL EJERCICIO DEL PRESUPUESTO DE EGRESOS EN CLASIFICACIÓN
ADMINISTRATIVA/ORGANISMO
DEL 1 DE ENERO AL 30 DE JUNIO DE 2019

(Pesos)

RPA-3

CONCEPTO	PRESUPUESTO DE EGRESOS					SUB EJERCICIO
	APROBADO	AMPLIACIONES REDUCCIONES	MODIFICADO	DEVENGADO	PAGADO	
TOTAL	31,467,221.90	-2,838,827.07	28,628,394.83	11,128,270.54	10,747,155.52	17,500,124.29
ENTIDADES PARAESTATALES Y FIDEICOMISOS NO EMPRESARIALES Y NO FINANCIEROS	31,467,221.90	-2,838,827.07	28,628,394.83	11,128,270.54	10,747,155.52	17,500,124.29
Consejería Jurídica del Gobernador	31,467,221.90	-2,838,827.07	28,628,394.83	11,128,270.54	10,747,155.52	17,500,124.29



GOBIERNO CONSTITUCIONAL DEL ESTADO DE CHIAPAS
RAMO O DEPENDENCIA: Consejería Jurídica del Gobernador
ESTADO ANALÍTICO DEL EJERCICIO DEL PRESUPUESTO DE EGRESOS EN CLASIFICACIÓN
ADMINISTRATIVA/PODERES
DEL 1 DE ENERO AL 30 DE JUNIO DE 2019

(Pesos)

RPA-4

CONCEPTO	PRESUPUESTO DE EGRESOS					SUBEJERCICIO
	APROBADO	AMPLIACIONES REDUCCIONES	MODIFICADO	DEVENGADO	PAGADO	
PODER EJECUTIVO				NO APLICA		
PODER LEGISLATIVO				NO APLICA		
PODER JUDICIAL				NO APLICA		
ORGANOS AUTONOMOS				NO APLICA		



GOBIERNO CONSTITUCIONAL DEL ESTADO DE CHIAPAS
 RAMO O DEPENDENCIA: **Consejería Jurídica del Gobernador**
ESTADO ANALÍTICO DEL EJERCICIO DEL PRESUPUESTO DE EGRESOS EN CLASIFICACIÓN
ADMINISTRATIVA/ENTIDADES
DEL 1 DE ENERO AL 30 DE JUNIO DE 2019

(Pesos)

RPA-5

CONCEPTO	PRESUPUESTO DE EGRESOS					SUBEJERCICIO
	APROBADO	AMPLIACIONES REDUCCIONES	MODIFICADO	DEVENGADO	PAGADO	
TOTAL	31,467,221.90	-2,838,827.07	28,628,394.83	11,128,270.54	10,747,155.52	17,500,124.29
ENTIDADES PARAESTATALES Y FIDEICOMISOS NO EMPRESARIALES Y NO FINANCIEROS	31,467,221.90	-2,838,827.07	28,628,394.83	11,128,270.54	10,747,155.52	17,500,124.29
Consejería Jurídica del Gobernador	31,467,221.90	-2,838,827.07	28,628,394.83	11,128,270.54	10,747,155.52	17,500,124.29
INSTITUCIONES PÚBLICAS DE SEGURIDAD SOCIAL	0.00	0.00	0.00	0.00	0.00	0.00
ENTIDADES PARAESTATALES EMPRESARIALES NO FINANCIERAS CON PARTICIPACION ESTATAL MAYORITARIA	0.00	0.00	0.00	0.00	0.00	0.00
	0.00	0.00	0.00	0.00	0.00	0.00

4

12



GOBIERNO DEL ESTADO DE CHIAPAS

RAMO O DEPENDENCIA: Consejería Jurídica del Gobernador

ESTADO ANALÍTICO DEL EJERCICIO DEL PRESUPUESTO DE EGRESOS CLASIFICACIÓN FUNCIONAL (FINALIDAD Y FUNCIÓN)

DEL 1 DE ENERO AL 30 DE junio DE 2019

(Pesos)

RPA-6

FI	FU	CONCEPTO	EGRESOS					SUB EJERCICIO
			APROBADO	AMPLIACIONES REDUCCIONES	MODIFICADO	DEVENGADO	PAGADO	
1		Gobierno	31,467,221.90	-2,867,228.19	28,599,993.71	11,124,738.54	10,743,623.52	17,475,255.17
	1.3	Coordinación de la Política de Gobierno	23,941,441.52	4,658,552.19	28,599,993.71	11,124,738.54	10,743,623.52	17,475,255.17
	1.8	Otros Servicios Generales	7,525,780.38	-7,525,780.38	0.00	0.00	0.00	0.00
4		Otras no Clasificadas en Funciones Anteriores	0.00	28,401.12	28,401.12	3,532.00	3,532.00	24,869.12
	4.4	ADEFAS	0.00	28,401.12	28,401.12	3,532.00	3,532.00	24,869.12
TOTAL DEL GASTO:			31,467,221.90	-2,838,827.07	28,628,394.83	11,128,270.54	10,747,155.52	17,500,124.29



GOBIERNO DEL ESTADO DE CHIAPAS
RAMO O DEPENDENCIA: Consejería Jurídica del Gobernador
GASTO POR CATEGORÍA PROGRAMÁTICA
DEL 1 DE ENERO AL 30 DE JUNIO DE 2019
(Pesos)

RPA-7

CONCEPTO	PRESUPUESTO DE EGRESOS					
	APROBADO	AMPLIACIONES REDUCCIONES	MODIFICADO	DEVENGADO	PAGADO	SUB EJERCICIO
Programas	31,467,221.90	-2,867,228.19	28,599,993.71	11,124,738.54	10,743,623.52	17,475,255.17
Subsidios: Sector Social y Privado o Entidades Federativas y Municipios	0.00	0.00	0.00	0.00	0.00	0.00
Otros Subsidios	0.00	0.00	0.00	0.00	0.00	0.00
Sujetos a Reglas de Operación	0.00	0.00	0.00	0.00	0.00	0.00
Desempeño de las Funciones	31,467,221.90	-2,867,228.19	28,599,993.71	11,124,738.54	10,743,623.52	17,475,255.17
Específicos	0.00	0.00	0.00	0.00	0.00	0.00
Funciones de las Fuerzas Armadas (Únicamente Gobierno Federal)	0.00	0.00	0.00	0.00	0.00	0.00
Planeación, seguimiento y evaluación de políticas públicas	0.00	0.00	0.00	0.00	0.00	0.00
Prestación de Servicios Públicos	31,467,221.90	-2,867,228.19	28,599,993.71	11,124,738.54	10,743,623.52	17,475,255.17
Promoción y fomento	0.00	0.00	0.00	0.00	0.00	0.00
Provisión de Bienes Públicos	0.00	0.00	0.00	0.00	0.00	0.00
Proyectos de inversión	0.00	0.00	0.00	0.00	0.00	0.00
Regulación y supervisión	0.00	0.00	0.00	0.00	0.00	0.00
Administrativos y de Apoyo	0.00	0.00	0.00	0.00	0.00	0.00
Apoyo a la función pública y al mejoramiento de la gestión	0.00	0.00	0.00	0.00	0.00	0.00
Apoyo al proceso presupuestario y para mejorar la eficiencia institucional	0.00	0.00	0.00	0.00	0.00	0.00
Operaciones ajenas	0.00	0.00	0.00	0.00	0.00	0.00
Compromisos	0.00	0.00	0.00	0.00	0.00	0.00
Desastres Naturales	0.00	0.00	0.00	0.00	0.00	0.00
Obligaciones de cumplimiento de resolución jurisdiccional	0.00	0.00	0.00	0.00	0.00	0.00
Obligaciones	0.00	0.00	0.00	0.00	0.00	0.00
Aportaciones a fondos de estabilización	0.00	0.00	0.00	0.00	0.00	0.00
Aportaciones a fondos de inversión y reestructura de pensiones	0.00	0.00	0.00	0.00	0.00	0.00
Aportaciones a la seguridad social	0.00	0.00	0.00	0.00	0.00	0.00
Pensiones y jubilaciones	0.00	0.00	0.00	0.00	0.00	0.00
Programas de Gasto Federalizado (Gobierno Federal)	0.00	0.00	0.00	0.00	0.00	0.00
Gasto Federalizado	0.00	0.00	0.00	0.00	0.00	0.00
Participaciones a entidades federativas y municipios	0.00	0.00	0.00	0.00	0.00	0.00
Costo financiero, deuda o apoyos a deudores y ahorradores de la banca	0.00	0.00	0.00	0.00	0.00	0.00
Adeudos de ejercicios fiscales anteriores	0.00	28,401.12	28,401.12	3,532.00	3,532.00	24,869.12
	0.00	28,401.12	28,401.12	3,532.00	3,532.00	24,869.12
TOTAL DEL GASTO:	31,467,221.90	-2,838,827.07	28,628,394.83	11,128,270.54	10,747,155.52	17,500,124.29

PROGRAMAS Y PROYECTOS DE INVERSIÓN
DEL 1 DE ENERO AL 30 DE JUNIO DEL 2019

PP	PROGRAMA PRESUPUESTARIO / PROYECTO ESTRATÉGICO	MUNICIPIO / COBERTURA	PRESUPUESTO DE EGRESOS				AVANCE % DEVENGADO/ MODIFICADO
			APROBADO	MODIFICADO	DEVENGADO	PAGADO	
	GRAN TOTAL		0.00	0.00	0.00	0.00	

NO APLICA

JEFE DE LA UNIDAD DE APOYO ADMINISTRATIVO


CRISTÓBAL DOMINGO BERMÚDEZ NAVARRO



GOBIERNO CONSTITUCIONAL DEL ESTADO DE CHIAPAS
CONSEJERÍA JURÍDICA DEL GOBERNADOR

SISTEMA CONTABLE 2019

FORMATO DEL EJERCICIO Y DESTINO DE GASTO FEDERALIZADO Y REINTEGROS

DEL 1o. DE ENERO AL 30 DE JUNIO DE 2019

Página 1 de 1
17/07/2019

Fecha:

Programa o Fondo	Destino de los Recursos	Ejercicio		Reintegro
		DEVENGADO	PAGADO	

NO APLICA

Cristóbal Domingo Bermúdez Navarro

Jefe de la Unidad de Apoyo Administrativo

C.P. Victoria Sánchez García

Jefe del Area de Recursos Financieros y Contabilidad

"Bajo protesta de decir verdad declaramos que los Estados Financieros y sus notas, son razonablemente correctos y son responsabilidad del emisor".

NOMBRE DEL ENTE PUBLICO : Consejería Jurídica del Gobernador

Estado Analítico del Ejercicio del Presupuesto de Egresos Detallado – LDF 6a.

Clasificación por Objeto del Gasto (Capítulo y Concepto)

Del 1 de Enero al 30 de junio de 2019

(PESOS)

Concepto	Egresos					
	Aprobado	Ampliaciones / Reducciones	Modificado	Devergado	Pagado	Subejercido
I. Gasto No Etiquetado	31,467,221.90	-2,638,627.07	28,828,594.83	11,128,270.54	10,747,155.52	17,500,124.29
A. Servicios Personales.	29,466,095.54	-2,850,063.56	26,615,991.98	10,363,499.59	9,988,447.47	16,252,492.40
a1) Remuneraciones al Personal de Carácter Permanente.	10,519,610.28	-540,196.34	9,979,413.94	4,832,917.25	4,589,562.34	5,147,396.89
a2) Remuneraciones al Personal de Carácter Transitorio.	0.00	0.00	0.00	0.00	0.00	0.00
a3) Remuneraciones Adicionales y Especiales.	13,290,847.99	-70,208.72	13,220,639.27	4,364,112.86	4,251,515.66	8,856,326.41
a4) Seguridad Social.	3,184,178.01	-1,944,998.17	1,239,179.84	415,313.53	415,313.53	823,866.31
a5) Otras Prestaciones Sociales y Económicas.	1,618,809.00	-71,841.07	1,546,959.93	710,055.94	710,055.94	836,902.98
a6) Previsiones.	0.00	0.00	0.00	0.00	0.00	0.00
a7) Pago de Estímulos a Servidores Públicos.	852,819.26	-222,819.26	630,000.00	42,000.00	42,000.00	588,000.00
B. Materiales y Suministros.	647,807.32	196,012.79	843,820.11	375,705.68	370,253.68	468,114.43
b1) Materiales de Administración, Emisión de Documentos y Artículos Oficiales.	427,559.79	-71,439.68	356,069.11	148,677.35	143,225.35	207,382.76
b2) Alimentos y Utensilios.	88,038.83	34,735.99	123,774.82	36,990.33	36,990.33	86,784.49
b3) Materias Primas y Materiales de Producción y Comercialización	0.00	0.00	0.00	0.00	0.00	0.00
b4) Materiales y Artículos de Construcción y de Reparación.	16,817.00	32,131.97	48,948.97	36,222.71	38,222.71	12,726.26
b5) Productos Químicos, Farmacéuticos y de Laboratorio.	0.00	2,648.00	2,648.00	618.00	618.00	2,030.00
b6) Combustibles, Lubricantes y Aditivos.	27,000.00	100,676.84	127,676.84	62,416.34	62,416.34	65,460.30
b7) Vestuario, Blancos, Prendas de Protección y Artículos Deportivos.	100.00	10,360.28	10,460.28	3,270.98	3,270.98	7,189.30
b8) Materiales y Suministros para Seguridad.	0.00	0.00	0.00	0.00	0.00	0.00
b9) Herramientas, Refacciones y Accesorios Menores.	87,291.70	86,759.59	174,051.29	87,509.97	87,509.97	86,541.32
C. Servicios Generales.	1,353,359.04	-224,522.63	1,128,836.41	374,188.07	373,577.16	754,648.34
c1) Servicios Básicos.	14,000.00	17,339.71	31,339.71	19,733.16	18,733.16	11,606.55
c2) Servicios de Arrendamiento.	87,845.00	7,857.45	95,502.43	42,908.31	42,908.31	52,594.12
c3) Servicios Profesionales, Científicos, Técnicos y Otros Servicios.	9,511.42	9,951.72	19,463.14	10,497.55	10,497.55	9,965.59
c4) Servicios Financieros, Bancarios y Comerciales.	17,200.00	-2,504.00	14,696.00	14,696.00	14,696.00	0.00
c5) Servicios de Instalación, Reparación, Mantenimiento y Conservación.	348,772.43	-190,820.77	157,951.66	35,705.80	35,679.80	122,245.86
c6) Servicios de Comunicación Social y Publicidad.	0.00	0.00	0.00	0.00	0.00	0.00
c7) Servicios de Traslado y Viáticos.	347,121.41	-74,316.33	272,805.08	89,765.52	89,765.52	183,039.56
c8) Servicios Oficiales.	2,000.00	2,822.00	4,822.00	1,392.00	1,392.00	3,430.00
c9) Otros Servicios Generales.	528,908.78	5,347.61	532,256.39	159,469.73	158,904.82	372,766.66
D. Transferencias, Asignaciones, Subsidios y Otras Ayudas.	0.00	0.00	0.00	0.00	0.00	0.00
d1) Transferencias Internas y Asignaciones al Sector Público.	0.00	0.00	0.00	0.00	0.00	0.00
d2) Transferencias al Resto del Sector Público.	0.00	0.00	0.00	0.00	0.00	0.00
d3) Subsidios y Subvenciones.	0.00	0.00	0.00	0.00	0.00	0.00
d4) Ayudas Sociales.	0.00	0.00	0.00	0.00	0.00	0.00
d5) Pensiones y Jubilaciones.	0.00	0.00	0.00	0.00	0.00	0.00
d6) Transferencias a Fideicomisos, Mandatos y Otros Análogos.	0.00	0.00	0.00	0.00	0.00	0.00
d7) Transferencias a la Seguridad Social	0.00	0.00	0.00	0.00	0.00	0.00
d8) Donativos	0.00	0.00	0.00	0.00	0.00	0.00
d9) Transferencias al Exterior.	0.00	0.00	0.00	0.00	0.00	0.00
E. Bienes Muebles, Inmuebles e Intangibles.	0.00	11,345.21	11,345.21	11,345.21	11,345.21	0.00
e1) Mobiliario y Equipo de Administración.	0.00	11,345.21	11,345.21	11,345.21	11,345.21	0.00
e2) Mobiliario y Equipo Educativo y Recreativo.	0.00	0.00	0.00	0.00	0.00	0.00
e3) Equipo e Instrumental Médico y de Laboratorio.	0.00	0.00	0.00	0.00	0.00	0.00
e4) Vehículos y Equipo de Transporte.	0.00	0.00	0.00	0.00	0.00	0.00
e5) Equipo de Defensa y Seguridad.	0.00	0.00	0.00	0.00	0.00	0.00
e6) Maquinaria, Otros Equipos y Herramientas.	0.00	0.00	0.00	0.00	0.00	0.00
e7) Activos Biológicos.	0.00	0.00	0.00	0.00	0.00	0.00
e8) Bienes inmuebles.	0.00	0.00	0.00	0.00	0.00	0.00
e9) Activos Intangibles.	0.00	0.00	0.00	0.00	0.00	0.00
F. Inversión Pública.	0.00	0.00	0.00	0.00	0.00	0.00
f1) Obra Públicas en Bienes de Dominio Público.	0.00	0.00	0.00	0.00	0.00	0.00
f2) Obra Pública en Bienes Propios.	0.00	0.00	0.00	0.00	0.00	0.00
f3) Proyectos Productivos y Acciones de Fomento	0.00	0.00	0.00	0.00	0.00	0.00
G. Inversiones Financieras y Otras Provisiones.	0.00	0.00	0.00	0.00	0.00	0.00
g1) Inversiones para el Fomento de Actividades Productivas	0.00	0.00	0.00	0.00	0.00	0.00
g2) Acciones y Participaciones de Capital	0.00	0.00	0.00	0.00	0.00	0.00
g3) Compra de Títulos y Valores	0.00	0.00	0.00	0.00	0.00	0.00
g4) Concesión de Préstamos.	0.00	0.00	0.00	0.00	0.00	0.00
g5) Inversiones en Fideicomisos, Mandatos y Otros Análogos.	0.00	0.00	0.00	0.00	0.00	0.00
Fideicomiso de Desastres Naturales (Informativo)	0.00	0.00	0.00	0.00	0.00	0.00
g6) Otras Inversiones Financieras	0.00	0.00	0.00	0.00	0.00	0.00
g7) Provisiones para Contingencias y Otras Erogaciones Especiales.	0.00	0.00	0.00	0.00	0.00	0.00
H. Participaciones y Aportaciones.	0.00	0.00	0.00	0.00	0.00	0.00
h1) Participaciones.	0.00	0.00	0.00	0.00	0.00	0.00
h2) Aportaciones.	0.00	0.00	0.00	0.00	0.00	0.00
h3) Convenios.	0.00	0.00	0.00	0.00	0.00	0.00
I. Deuda Pública.	0.00	28,401.12	28,401.12	3,532.00	3,532.00	24,869.12
i1) Amortización de la Deuda Pública.	0.00	0.00	0.00	0.00	0.00	0.00
i2) Intereses de la Deuda Pública.	0.00	0.00	0.00	0.00	0.00	0.00
i3) Comisiones de la Deuda Pública.	0.00	0.00	0.00	0.00	0.00	0.00
i4) Gastos de la Deuda Pública.	0.00	0.00	0.00	0.00	0.00	0.00
i5) Costo por Coberturas.	0.00	0.00	0.00	0.00	0.00	0.00
i6) Apoyos Financieros.	0.00	0.00	0.00	0.00	0.00	0.00
i7) Adeudos de Ejercicios Fiscales Anteriores (ADEFAS).	0.00	28,401.12	28,401.12	3,532.00	3,532.00	24,869.12
II. Gasto Etiquetado	0.00	0.00	0.00	0.00	0.00	0.00
A. Servicios Personales.	0.00	0.00	0.00	0.00	0.00	0.00
a1) Remuneraciones al Personal de Carácter Permanente.	0.00	0.00	0.00	0.00	0.00	0.00
a2) Remuneraciones al Personal de Carácter Transitorio.	0.00	0.00	0.00	0.00	0.00	0.00
a3) Remuneraciones Adicionales y Especiales.	0.00	0.00	0.00	0.00	0.00	0.00
a4) Seguridad Social.	0.00	0.00	0.00	0.00	0.00	0.00
a5) Otras Prestaciones Sociales y Económicas.	0.00	0.00	0.00	0.00	0.00	0.00
a6) Previsiones.	0.00	0.00	0.00	0.00	0.00	0.00
a7) Pago de Estímulos a Servidores Públicos.	0.00	0.00	0.00	0.00	0.00	0.00
B. Materiales y Suministros.	0.00	0.00	0.00	0.00	0.00	0.00
b1) Materiales de Administración, Emisión de Documentos y Artículos Oficiales.	0.00	0.00	0.00	0.00	0.00	0.00
b2) Alimentos y Utensilios.	0.00	0.00	0.00	0.00	0.00	0.00
b3) Materias Primas y Materiales de Producción y Comercialización	0.00	0.00	0.00	0.00	0.00	0.00
b4) Materiales y Artículos de Construcción y de Reparación.	0.00	0.00	0.00	0.00	0.00	0.00

Cristóbal Domingo Bermúdez Navarro
Jefe de la Unidad de Apoyo Administrativo

NOMBRE DEL ENTE PUBLICO : Consejería Jurídica del Gobernador

Estado Analítico del Ejercicio del Presupuesto de Egresos Detallado -- LDF 6a.

Clasificación por Objeto del Gasto (Capítulo y Concepto)

Del 1 de Enero al 30 de Junio de 2019


(PE\$00)

Concepto	Egresos						Subejercicio
	Aprobado	Ampliaciones / Reducciones	Modificado	Devengado	Pagado		
b5) Productos Químicos, Farmacéuticos y de Laboratorio.	0.00	0.00	0.00	0.00	0.00	0.00	0.00
b6) Combustibles, Lubricantes y Aditivos.	0.00	0.00	0.00	0.00	0.00	0.00	0.00
b7) Vestuario, Blancos, Prendas de Protección y Artículos Deportivos.	0.00	0.00	0.00	0.00	0.00	0.00	0.00
b8) Materiales y Suministros para Seguridad.	0.00	0.00	0.00	0.00	0.00	0.00	0.00
b9) Herramientas, Refacciones y Accesorios Menores.	0.00	0.00	0.00	0.00	0.00	0.00	0.00
C. Servicios Generales.	0.00	0.00	0.00	0.00	0.00	0.00	0.00
c1) Servicios Básicos.	0.00	0.00	0.00	0.00	0.00	0.00	0.00
c2) Servicios de Arrendamiento.	0.00	0.00	0.00	0.00	0.00	0.00	0.00
c3) Servicios Profesionales, Científicos, Técnicos y Otros Servicios.	0.00	0.00	0.00	0.00	0.00	0.00	0.00
c4) Servicios Financieros, Bancarios y Comerciales.	0.00	0.00	0.00	0.00	0.00	0.00	0.00
c5) Servicios de Instalación, Reparación, Mantenimiento y Conservación.	0.00	0.00	0.00	0.00	0.00	0.00	0.00
c6) Servicios de Comunicación Social y Publicidad.	0.00	0.00	0.00	0.00	0.00	0.00	0.00
c7) Servicios de Traslado y Viáticos.	0.00	0.00	0.00	0.00	0.00	0.00	0.00
c8) Servicios Oficiales.	0.00	0.00	0.00	0.00	0.00	0.00	0.00
c9) Otros Servicios Generales.	0.00	0.00	0.00	0.00	0.00	0.00	0.00
D. Transferencias, Asignaciones, Subsidios y Otras Ayudas.	0.00	0.00	0.00	0.00	0.00	0.00	0.00
d1) Transferencias Internas y Asignaciones al Sector Público.	0.00	0.00	0.00	0.00	0.00	0.00	0.00
d2) Transferencias al Resto del Sector Público.	0.00	0.00	0.00	0.00	0.00	0.00	0.00
d3) Subsidios y Subvenciones.	0.00	0.00	0.00	0.00	0.00	0.00	0.00
d4) Ayudas Sociales.	0.00	0.00	0.00	0.00	0.00	0.00	0.00
d5) Pensiones y Jubilaciones.	0.00	0.00	0.00	0.00	0.00	0.00	0.00
d6) Transferencias a Fideicomisos, Mandatos y Otros Análogos.	0.00	0.00	0.00	0.00	0.00	0.00	0.00
d7) Transferencias a la Seguridad Social	0.00	0.00	0.00	0.00	0.00	0.00	0.00
d8) Donativos	0.00	0.00	0.00	0.00	0.00	0.00	0.00
d9) Transferencias al Exterior.	0.00	0.00	0.00	0.00	0.00	0.00	0.00
E. Bienes Muebles, Inmuebles e Intangibles.	0.00	0.00	0.00	0.00	0.00	0.00	0.00
e1) Mobiliario y Equipo de Administración.	0.00	0.00	0.00	0.00	0.00	0.00	0.00
e2) Mobiliario y Equipo Educativo y Recreativo.	0.00	0.00	0.00	0.00	0.00	0.00	0.00
e3) Equipo e Instrumental Médico y de Laboratorio.	0.00	0.00	0.00	0.00	0.00	0.00	0.00
e4) Vehículos y Equipo de Transporte.	0.00	0.00	0.00	0.00	0.00	0.00	0.00
e5) Equipo de Defensa y Seguridad.	0.00	0.00	0.00	0.00	0.00	0.00	0.00
e6) Maquinaria, Otros Equipos y Herramientas.	0.00	0.00	0.00	0.00	0.00	0.00	0.00
e7) Activos Biológicos.	0.00	0.00	0.00	0.00	0.00	0.00	0.00
e8) Bienes Inmuebles.	0.00	0.00	0.00	0.00	0.00	0.00	0.00
e9) Activos Intangibles.	0.00	0.00	0.00	0.00	0.00	0.00	0.00
F. Inversión Pública.	0.00	0.00	0.00	0.00	0.00	0.00	0.00
f1) Obra Pública en Bienes de Dominio Público.	0.00	0.00	0.00	0.00	0.00	0.00	0.00
f2) Obra Pública en Bienes Propios.	0.00	0.00	0.00	0.00	0.00	0.00	0.00
f3) Proyectos Productivos y Acciones de Fomento	0.00	0.00	0.00	0.00	0.00	0.00	0.00
G. Inversiones Financieras y Otras Provisiones.	0.00	0.00	0.00	0.00	0.00	0.00	0.00
g1) Inversiones para el Fomento de Actividades Productivas	0.00	0.00	0.00	0.00	0.00	0.00	0.00
g2) Acciones y Participaciones de Capital	0.00	0.00	0.00	0.00	0.00	0.00	0.00
g3) Compra de Títulos y Valores	0.00	0.00	0.00	0.00	0.00	0.00	0.00
g4) Concesión de Préstamos.	0.00	0.00	0.00	0.00	0.00	0.00	0.00
g5) Inversiones en Fideicomisos, Mandatos y Otros Análogos.	0.00	0.00	0.00	0.00	0.00	0.00	0.00
Fideicomiso de Desastres Naturales (Informativo)							
g6) Otras Inversiones Financieras	0.00	0.00	0.00	0.00	0.00	0.00	0.00
g7) Provisiones para Contingencias y Otras Erogaciones Especiales.	0.00	0.00	0.00	0.00	0.00	0.00	0.00
H. Participaciones y Aportaciones.	0.00	0.00	0.00	0.00	0.00	0.00	0.00
h1) Participaciones.	0.00	0.00	0.00	0.00	0.00	0.00	0.00
h2) Aportaciones.	0.00	0.00	0.00	0.00	0.00	0.00	0.00
h3) Convenios.	0.00	0.00	0.00	0.00	0.00	0.00	0.00
I. Deuda Pública.	0.00	0.00	0.00	0.00	0.00	0.00	0.00
i1) Amortización de la Deuda Pública.	0.00	0.00	0.00	0.00	0.00	0.00	0.00
i2) Intereses de la Deuda Pública.	0.00	0.00	0.00	0.00	0.00	0.00	0.00
i3) Comisiones de la Deuda Pública.	0.00	0.00	0.00	0.00	0.00	0.00	0.00
i4) Gastos de la Deuda Pública.	0.00	0.00	0.00	0.00	0.00	0.00	0.00
i5) Costo por Coberturas.	0.00	0.00	0.00	0.00	0.00	0.00	0.00
i6) Apoyos Financieros.	0.00	0.00	0.00	0.00	0.00	0.00	0.00
i7) Adeudos de Ejercicios Fiscales Anteriores (ADEFAS).	0.00	0.00	0.00	0.00	0.00	0.00	0.00
III. Total de Egresos	34,487,221.80	-2,838,827.07	28,628,394.83	11,128,270.54	10,747,158.52	17,809,124.29	

Cristóbal Domingo Bermúdez Navarro
Jefe de la Unidad de Apoyo Administrativo

NOMBRE DEL ENTE PÚBLICO : Consejería Jurídica del Gobernador
Estado Analítico del Ejercicio del Presupuesto de Egresos Detallado - LDF 6b.
 Clasificación Administrativa
 Del 1 de Enero al 30 de junio de 2019
 (pesos).

Concepto	Egresos					Subejercicio
	Aprobado	Ampliaciones / Reducciones	Modificado	Devengado	Pagado	
I. Gasto No Etiquetado	31,467,221.90	-2,838,827.07	28,628,394.83	11,128,270.54	10,747,155.52	17,500,124.29
E. Entidades Paraestatales y Fideicomisos No Empresariales y No Financieros	31,467,221.90	-2,838,827.07	28,628,394.83	11,128,270.54	10,747,155.52	17,500,124.29
Consejería Jurídica del Gobernador	31,467,221.90	-2,838,827.07	28,628,394.83	11,128,270.54	10,747,155.52	17,500,124.29
II. Gasto Etiquetado	0.00	0.00	0.00	0.00	0.00	0.00
E. Entidades Paraestatales y Fideicomisos No Empresariales y No Financieros	0.00	0.00	0.00	0.00	0.00	0.00
Consejería Jurídica del Gobernador	0.00	0.00	0.00	0.00	0.00	0.00
III. Total de Egresos	31,467,221.90	-2,838,827.07	28,628,394.83	11,128,270.54	10,747,155.52	17,500,124.29


 Cristóbal Domingo Bermúdez Navarro
 Jefe de la Unidad de Apoyo Administrativo

NOMBRE DEL ENTE PÚBLICO: Consejería Jurídica del Gobernador

Estado Analítico del Ejercicio del Presupuesto de Egresos Detallado - LDF 6c.

Clasificación Funcional (Finalidad y Función)

Del 1 de Enero al 30 de Junio de 2019


(PESOS)

Concepto	Egresos					Subejercicio
	Aprobado	Ampliaciones / Reducciones	Modificado	Devengado	Pagado	
I. Gasto No Etiquetado	31,467,221.90	-2,838,827.07	28,628,394.83	11,128,270.54	10,747,166.52	17,500,124.29
A. Gobierno	31,467,221.90	-2,867,228.19	28,599,993.71	11,124,738.54	10,743,623.52	17,475,255.17
a1) Legislación	0.00	0.00	0.00	0.00	0.00	0.00
a2) Justicia	0.00	0.00	0.00	0.00	0.00	0.00
a3) Coordinación de la Política de Gobierno	23,941,441.52	4,658,552.18	28,599,993.70	11,124,738.54	10,743,623.52	17,475,255.17
a4) Relaciones Exteriores	0.00	0.00	0.00	0.00	0.00	0.00
a5) Asuntos Financieros y Hacendarios	0.00	0.00	0.00	0.00	0.00	0.00
a6) Seguridad Nacional	0.00	0.00	0.00	0.00	0.00	0.00
a7) Asuntos de Orden Público y de Seguridad Interior	0.00	0.00	0.00	0.00	0.00	0.00
a8) Otros Servicios Generales	7,525,780.38	-7,525,780.38	0.00	0.00	0.00	0.00
B. Desarrollo Social	0.00	0.00	0.00	0.00	0.00	0.00
b1) Protección Ambiental	0.00	0.00	0.00	0.00	0.00	0.00
b2) Vivienda y Servicios a la Comunidad	0.00	0.00	0.00	0.00	0.00	0.00
b3) Salud	0.00	0.00	0.00	0.00	0.00	0.00
b4) Recreación, Cultura y Otras Manifestaciones Sociales	0.00	0.00	0.00	0.00	0.00	0.00
b5) Educación	0.00	0.00	0.00	0.00	0.00	0.00
b6) Protección Social	0.00	0.00	0.00	0.00	0.00	0.00
b7) Otros Asuntos Sociales	0.00	0.00	0.00	0.00	0.00	0.00
C. Desarrollo Económico	0.00	0.00	0.00	0.00	0.00	0.00
c1) Asuntos Económicos, Comerciales y Laborales en General	0.00	0.00	0.00	0.00	0.00	0.00
c2) Agropecuaria, Silvicultura, Pesca y Caza	0.00	0.00	0.00	0.00	0.00	0.00
c3) Combustibles y Energía	0.00	0.00	0.00	0.00	0.00	0.00
c4) Minería, Manufacturas y Construcción	0.00	0.00	0.00	0.00	0.00	0.00
c5) Transporte	0.00	0.00	0.00	0.00	0.00	0.00
c6) Comunicaciones	0.00	0.00	0.00	0.00	0.00	0.00
c7) Turismo	0.00	0.00	0.00	0.00	0.00	0.00
c8) Ciencia, Tecnología e Innovación	0.00	0.00	0.00	0.00	0.00	0.00
c9) Otras Industrias y Otros Asuntos Económicos	0.00	0.00	0.00	0.00	0.00	0.00
D. Otras no Clasificadas en Funciones Anteriores	0.00	28,401.12	28,401.12	3,532.00	3,532.00	24,869.12
d1) Transac. de la Deuda Pública/Costo Financiero de la Deuda	0.00	0.00	0.00	0.00	0.00	0.00
d2) Transf., Part. y Aport. entre Diferentes Niv. y Ord. de Gob.	0.00	0.00	0.00	0.00	0.00	0.00
d3) Saneamiento del Sistema Financiero	0.00	0.00	0.00	0.00	0.00	0.00
d4) Adeudos de Ejercicios Fiscales Anteriores	0.00	28,401.12	28,401.12	3,532.00	3,532.00	24,869.12
II. Gasto Etiquetado	0.00	0.00	0.00	0.00	0.00	0.00
A. Gobierno	0.00	0.00	0.00	0.00	0.00	0.00
a1) Legislación	0.00	0.00	0.00	0.00	0.00	0.00
a2) Justicia	0.00	0.00	0.00	0.00	0.00	0.00
a3) Coordinación de la Política de Gobierno	0.00	0.00	0.00	0.00	0.00	0.00
a4) Relaciones Exteriores	0.00	0.00	0.00	0.00	0.00	0.00
a5) Asuntos Financieros y Hacendarios	0.00	0.00	0.00	0.00	0.00	0.00
a6) Seguridad Nacional	0.00	0.00	0.00	0.00	0.00	0.00
a7) Asuntos de Orden Público y de Seguridad Interior	0.00	0.00	0.00	0.00	0.00	0.00
a8) Otros Servicios Generales	0.00	0.00	0.00	0.00	0.00	0.00
B. Desarrollo Social	0.00	0.00	0.00	0.00	0.00	0.00
b1) Protección Ambiental	0.00	0.00	0.00	0.00	0.00	0.00
b2) Vivienda y Servicios a la Comunidad	0.00	0.00	0.00	0.00	0.00	0.00
b3) Salud	0.00	0.00	0.00	0.00	0.00	0.00
b4) Recreación, Cultura y Otras Manifestaciones Sociales	0.00	0.00	0.00	0.00	0.00	0.00
b5) Educación	0.00	0.00	0.00	0.00	0.00	0.00
b6) Protección Social	0.00	0.00	0.00	0.00	0.00	0.00
b7) Otros Asuntos Sociales	0.00	0.00	0.00	0.00	0.00	0.00
C. Desarrollo Económico	0.00	0.00	0.00	0.00	0.00	0.00
c1) Asuntos Económicos, Comerciales y Laborales en General	0.00	0.00	0.00	0.00	0.00	0.00
c2) Agropecuaria, Silvicultura, Pesca y Caza	0.00	0.00	0.00	0.00	0.00	0.00
c3) Combustibles y Energía	0.00	0.00	0.00	0.00	0.00	0.00
c4) Minería, Manufacturas y Construcción	0.00	0.00	0.00	0.00	0.00	0.00
c5) Transporte	0.00	0.00	0.00	0.00	0.00	0.00
c6) Comunicaciones	0.00	0.00	0.00	0.00	0.00	0.00
c7) Turismo	0.00	0.00	0.00	0.00	0.00	0.00
c8) Ciencia, Tecnología e Innovación	0.00	0.00	0.00	0.00	0.00	0.00
c9) Otras Industrias y Otros Asuntos Económicos	0.00	0.00	0.00	0.00	0.00	0.00
D. Otras no Clasificadas en Funciones Anteriores	0.00	0.00	0.00	0.00	0.00	0.00
d1) Transac. de la Deuda Pública/Costo Financiero de la Deuda	0.00	0.00	0.00	0.00	0.00	0.00
d2) Transf., Part. y Aport. entre Diferentes Niv. y Ord. de Gob.	0.00	0.00	0.00	0.00	0.00	0.00
d3) Saneamiento del Sistema Financiero	0.00	0.00	0.00	0.00	0.00	0.00
d4) Adeudos de Ejercicios Fiscales Anteriores	0.00	0.00	0.00	0.00	0.00	0.00
III. Total de Egresos	31,467,221.90	-2,838,827.07	28,628,394.83	11,128,270.54	10,747,166.52	17,500,124.29

Cristóbal Domingo Bermúdez Navarro
Jefe de la Unidad de Apoyo Administrativo

NOMBRE DEL ENTE PÚBLICO : Consejería Jurídica del Gobernador
Estado Analítico del Ejercicio del Presupuesto de Egresos Detallado – LDF 6d.
Clasificación de Servicios Personales por Categoría
Del 1 de Enero al 30 de junio de 2019
(PESOS)

Concepto	Egresos					Subejercicio
	Aprobado	Ampliaciones / Reducciones	Modificado	Devengado	Pagado	
I. Gasto No Etiquetado	29,986,485.60	-2,840,092.03	27,146,393.57	10,500,185.40	10,125,133.29	16,646,208.17
A. Personal Administrativo y de Servicio Público	29,986,485.60	-2,853,108.64	27,133,376.96	10,500,185.40	10,125,133.29	16,633,191.56
B. Magisterio	0.00	0.00	0.00	0.00	0.00	0.00
C. Servicios de Salud	0.00	0.00	0.00	0.00	0.00	0.00
c1) Personal Administrativo	0.00	0.00	0.00	0.00	0.00	0.00
c2) Personal Médico, Paramédico y Afín	0.00	0.00	0.00	0.00	0.00	0.00
D. Seguridad Pública	0.00	0.00	0.00	0.00	0.00	0.00
E. Gastos Asociados a la Implementación de Nuevas Leyes Federales o Reformas a las mismas	0.00	0.00	0.00	0.00	0.00	0.00
Nombre del Programa o Ley 1	0.00	0.00	0.00	0.00	0.00	0.00
F. Sentencias Laborales Definitivas	0.00	13,016.61	13,016.61	0.00	0.00	13,016.61
II. Gasto Etiquetado	0.00	0.00	0.00	0.00	0.00	0.00
A. Personal Administrativo y de Servicio Público	0.00	0.00	0.00	0.00	0.00	0.00
B. Magisterio	0.00	0.00	0.00	0.00	0.00	0.00
C. Servicios de Salud	0.00	0.00	0.00	0.00	0.00	0.00
c1) Personal Administrativo	0.00	0.00	0.00	0.00	0.00	0.00
c2) Personal Médico, Paramédico y Afín	0.00	0.00	0.00	0.00	0.00	0.00
D. Seguridad Pública	0.00	0.00	0.00	0.00	0.00	0.00
E. Gastos Asociados a la Implementación de Nuevas Leyes Federales o Reformas a las mismas	0.00	0.00	0.00	0.00	0.00	0.00
Nombre del Programa o Ley 1	0.00	0.00	0.00	0.00	0.00	0.00
F. Sentencias Laborales Definitivas	0.00	0.00	0.00	0.00	0.00	0.00
III. Total del Gasto en Servicios Personales	29,986,485.60	-2,840,092.03	27,146,393.57	10,500,185.40	10,125,133.29	16,646,208.17


Cristóbal Domingo Bermúdez Navarro
Jefe de la Unidad de Apoyo Administrativo


APLICACIÓN DEL PRESUPUESTO TOTAL POR RUBROS
Del 1 de Enero al 30 de Junio del 2019

2.1.1.2.0.970 CONSEJERIA JURIDICA DEL GOBERNADOR

CONCEPTO	PRESUPUESTO DE EGRESOS					
	APROBADO ANUAL	MODIFICADO	COMPROMETIDO	DEVENGADO	EJERCIDO	PAGADO
RECURSOS PRESUPUESTARIOS						
1000 Servicios Personales	29,466,055.54	26,615,991.98	10,363,499.58	10,363,499.58	9,988,447.47	9,988,447.47
2000 Materiales y Suministros	647,807.32	843,820.11	375,705.68	375,705.68	370,253.68	370,253.68
3000 Servicios Generales	1,353,359.04	1,128,836.41	377,133.07	374,188.07	373,577.16	373,577.16
4000 Transferencias, Asignaciones, Subsidios y Otras Ayudas						
5000 Bienes Muebles, Inmuebles e Intangibles	0.00	11,345.21	11,345.21	11,345.21	11,345.21	11,345.21
6000 Inversión Pública						
7000 Inversiones Financieras y Otras Provisiones						
8000 Participaciones y Aportaciones						
9000 Deuda Pública	0.00	28,401.12	3,532.00	3,532.00	3,532.00	3,532.00
Subtotal	31,467,221.90	28,628,394.83	11,131,215.54	11,128,270.54	10,747,155.52	10,747,155.52
RECURSOS PROPIOS						
1000 Servicios Personales						
2000 Materiales y Suministros						
3000 Servicios Generales						
4000 Transferencias, Asignaciones, Subsidios y Otras Ayudas						
Subtotal						
RECURSOS AJENOS						
1000 Servicios Personales						
2000 Materiales y Suministros						
3000 Servicios Generales						
4000 Transferencias, Asignaciones, Subsidios y Otras Ayudas						
Subtotal						
RECURSOS FEDERALES NO PRESUPUESTARIOS						
1000 Servicios Personales						
2000 Materiales y Suministros						
3000 Servicios Generales						
4000 Transferencias, Asignaciones, Subsidios y Otras Ayudas						
Subtotal						
TOTAL	31,467,221.90	28,628,394.83	11,131,215.54	11,128,270.54	10,747,155.52	10,747,155.52


31

JEFE DEL ÁREA DE RECURSOS FINANCIEROS Y CONTABILIDAD



C.P. VICTORIA SANCHEZ GARCIA

JEFE DE LA UNIDAD DE APOYO ADMINISTRATIVO



CRÍSTOBAL DOMINGO BERMÚDEZ NAVARRO

**ANÁLISIS DE LAS PRINCIPALES VARIACIONES Y ADECUACIONES AL PRESUPUESTO DE EGRESOS
POR FUENTE DE FINANCIAMIENTO, RAMO Y PROGRAMA O FONDO**

Del 1 de Enero al 30 de Junio del 2019

2.1.1.2.0.970 CONSEJERIA JURIDICA DEL GOBERNADOR

PRESUPUESTO DE EGRESOS				VARIACIÓN EN RELACIÓN AL:	
APROBADO ANUAL	AMPLIACIONES / REDUCCIONES	MODIFICADO	DEVENGADO	APROBADO ANUAL	%
1	2	3 = 1+2	4	5 = 4-1	
31,467,221.90	(2,838,827.07)	28,628,394.83	11,128,270.54	(20,338,951.36)	(64.64)

La variación que presenta este Organismo Auxiliar del Poder Ejecutivo, representa en gran manera, recursos que serán devengados de acuerdo a la calendarización de los costos por ejercer durante el ejercicio en curso.

Integración de las variaciones a nivel Fuente de Financiamiento, Ramo y Programa o Fondo:

5811 FONDO GENERAL DE PARTICIPACIONES

Ramo: Participaciones a Entidades Federativas y Municipios

01.-Fondo General de Participaciones, la variación de (\$ 19,102,555.96) corresponde a recursos solicitados dentro del Anteproyecto de Egresos, mismos que serán devengados con la emisión de los costos y serán aplicados de acuerdo a su calendarización.

5814 FONDO DE FISCALIZACION Y RECAUDACION

Ramo: Participaciones a Entidades Federativas y Municipios

01.-Fondo de Fiscalización y Recaudación, la variación de (\$ 383,744.24) son recursos solicitados dentro del Anteproyecto de Egresos, mismos que serán devengados con la emisión de los costos y serán aplicados de acuerdo a su calendarización.

5817 IMPUESTO A LA VENTA FINAL DE GASOLINA Y DIESEL

Ramo: Participaciones a Entidades Federativas y Municipios

01.-Impuesto a la Venta final de Gasolina y Diesel, la variación de (\$ 852,651.16) son recursos solicitados dentro del Anteproyecto de Egresos, mismos que serán devengados con la emisión de los costos y serán aplicados de acuerdo a su calendarización.

Integración de la Modificación al Presupuesto de Egresos (Ampliaciones/Reducciones)

Ampliación Líquida por un monto total de \$ 1'177,447.45 correspondiente a: \$ 1,176,182.49, derivado que en el Presupuesto Aprobado para presente ejercicio fiscal fué autorizado con 83 plazas de confianza y el Dictamen No. SH/CGRH/DEO/227/2018 de fecha 13 de diciembre de 2018 contempla 88 plazas, por lo que se solicitó ampliación de 5 plazas faltantes, correspondiente a ésta Consejería Jurídica del Gobernador y \$ 1,264.96 para cubrir el pasivo del 2% de la retención de la Mano de Obra a prestadores de servicios correspondiente al 6o. Bimestre de 2018.

Reducción Líquida por un monto de \$ (4,016,274.52), por concepto de Transferencia de 13 plazas del personal sindicalizado a la Secretaría General de Gobierno de acuerdo al Dictamen número SH/CGRH/DEO/227/2018 de fecha 13 de Diciembre de 2018, por la creación de la Consejería Jurídica del Gobernador, emitido por la Secretaría de Hacienda.

JEFE DEL ÁREA DE RECURSOS FINANCIEROS Y CONTABILIDAD

C.P. VICTORIA SANCHEZ GARCIA

JEFE DE LA UNIDAD DE APOYO ADMINISTRATIVO

CRISTOBAL DOMINGO BERMUDEZ NAVARRO

ANÁLISIS DEL CAPITULO 9000 DEUDA PÚBLICA (ADEFAS)

Del 1 de Enero al 30 de Junio del 2019

2.1.1.2.0.970 CONSEJERIA JURIDICA DEL GOBERNADOR


TIPO DE GASTO/ CONCEPTO DE GASTO/ PARTIDA ESPECÍFICA DEL GASTO	PRESUPUESTO DE EGRESOS			ORIGEN	DESTINO DEL GASTO	
	APROBADO ANUAL	MODIFICADO	DEVENGADO			
INSTITUCIONAL	0.00	28,401.12	3,532.00			
GASTO CORRIENTE	0.00	28,401.12	3,532.00			
9900 Adeudos de Ejercicios Fiscales Anteriores (ADEFAS)	0.00	28,401.12	3,532.00			
99106 Adeudos de Ejercicios Fiscales Anteriores por Servicios Personales		24,869.12	0.00			
99108 Adeudos de Ejercicios Fiscales Anteriores por Servicios Generales		3,532.00	3,532.00	Estatal	Los recursos, fueron autorizados mediante ampliación líquida y traspaso compensado para cubrir el impuesto del 2% de la retención de la Mano de Obra a prestadores de servicios correspondiente al 6o. Bimestre de 2018.	
INVERSIÓN	0.00	0.00	0.00			
GASTO DE CAPITAL	0.00	0.00	0.00			
9900 Adeudos de Ejercicios Fiscales Anteriores (ADEFAS)	0.00	0.00	0.00			
99106 Adeudos de Ejercicios Fiscales Anteriores por Servicios						
NOTA: El importe de \$ 24,869.12; corresponden a recursos disponibles presupuestarios que no fueron Devengados.						
TOTAL		28,401.12	3,532.00			

JEFE DEL ÁREA DE RECURSOS FINANCIEROS Y CONTABILIDAD



C.P. VICTORIA SANCHEZ GARCIA

JEFE DE LA UNIDAD DE APOYO ADMINISTRATIVO



CRISTÓBAL DOMINGO BERMÚDEZ NAVARRO



ESTADO DEL EJERCICIO DEL PRESUPUESTO
CIERRE A JUNIO DE 2019
Consejería Jurídica del Gobernador

(Pesos)


CAPÍTULOS / CONCEPTOS	PRESUPUESTO AUTORIZADO				COMPROMETIDO	DEVENGADO	EJERCIDO	PAGADO	CRÉDITO DISPONIBLE PARA COMPROMETER (Modificado-Comprometido)	CRÉDITO DISPONIBLE (Modificado-Devengado)
	PRESUPUESTO DE EGRESOS APROBADO	AMPLIACIONES	REDUCCIONES	MODIFICADO						
TOTAL	12,531,881.81	13,579,599.44	13,494,643.24	12,616,837.81	11,131,215.54	11,128,270.54	10,747,155.52	10,747,155.52	1,485,622.27	1,488,567.27
Servicios Personales.	11,617,712.64	12,465,588.94	12,404,887.51	11,678,414.07	10,363,499.58	10,363,499.58	9,988,447.47	9,988,447.47	1,314,914.49	1,314,914.49
Remuneraciones al Personal de Carácter Permanente.	5,259,805.14	5,346,840.65	5,469,145.08	5,137,500.71	4,832,017.25	4,832,017.25	4,569,562.34	4,569,562.34	305,483.46	305,483.46
Remuneraciones Adicionales y Especiales.	4,847,919.22	5,131,222.72	5,073,401.42	4,905,740.52	4,364,112.86	4,364,112.86	4,251,515.66	4,251,515.66	541,627.66	541,627.66
Seguridad Social.	542,509.02	1,112,962.96	873,033.87	782,438.11	415,313.53	415,313.53	415,313.53	415,313.53	367,124.58	367,124.58
Otras Prestaciones Sociales y Económicas.	809,400.00	811,562.61	831,227.88	789,734.73	710,055.94	710,055.94	710,055.94	710,055.94	79,678.79	79,678.79
Pago de Estímulos a Servidores Públicos.	158,079.26	63,000.00	158,079.26	63,000.00	42,000.00	42,000.00	42,000.00	42,000.00	21,000.00	21,000.00
Materiales y Suministros.	329,817.38	524,067.27	413,151.25	440,733.40	375,705.68	375,705.68	370,253.68	370,253.68	65,027.72	65,027.72
Materiales de Administración, Emisión de Documentos y Artículos Oficiales.	214,585.07	203,312.88	237,702.11	180,195.84	148,677.35	148,677.35	143,225.35	143,225.35	31,518.49	31,518.49
Alimentos y Utensilios.	44,669.46	61,387.92	47,872.75	58,184.63	36,990.33	36,990.33	36,990.33	36,990.33	21,194.30	21,194.30
Materiales y Artículos de Construcción y de Reparación.	12,817.02	38,458.97	13,567.02	37,708.97	36,222.71	36,222.71	36,222.71	36,222.71	1,486.26	1,486.26
Productos Químicos, Farmacéuticos y de Laboratorio.	0.00	1,878.00	970.00	908.00	618.00	618.00	618.00	618.00	290.00	290.00
Combustibles, Lubricantes y Aditivos.	13,749.96	91,584.49	41,770.31	63,564.14	62,416.34	62,416.34	62,416.34	62,416.34	1,147.80	1,147.80
Vestuario, Blancos, Prendas de Protección y Artículos Deportivos.	100.00	6,960.94	2,939.96	4,120.98	3,270.98	3,270.98	3,270.98	3,270.98	850.00	850.00
Herramientas, Refacciones y Accesorios Menores.	43,895.87	120,484.07	68,329.10	96,050.84	87,509.97	87,509.97	87,509.97	87,509.97	8,540.87	8,540.87
Servicios Generales.	584,351.59	550,196.90	676,604.48	457,944.01	377,133.07	374,188.07	373,577.16	373,577.16	80,810.94	83,755.94
Servicios Básicos.	7,000.02	23,096.38	9,322.30	20,774.10	19,733.16	19,733.16	19,733.16	19,733.16	1,040.94	1,040.94
Servicios de Arrendamiento.	43,464.00	69,630.68	60,775.12	52,319.56	42,908.31	42,908.31	42,908.31	42,908.31	9,411.25	9,411.25
Servicios Profesionales, Científicos, Técnicos y Otros Servicios.	4,755.72	14,161.55	7,440.03	11,477.24	10,497.55	10,497.55	10,497.55	10,497.55	979.69	979.69
Servicios Financieros, Bancarios y Comerciales.	0.00	14,696.00	0.00	14,696.00	14,696.00	14,696.00	14,696.00	14,696.00	0.00	0.00
Servicios de Instalación, Reparación, Mantenimiento y Conservación.	174,636.23	94,341.96	217,462.39	51,515.80	35,705.80	35,705.80	35,679.80	35,679.80	15,810.00	15,810.00
Servicios de Traslado y Viáticos.	173,540.16	145,644.04	193,362.46	125,821.74	92,710.52	89,765.52	89,765.52	89,765.52	33,111.22	36,056.22
Servicios Oficiales.	1,000.02	2,812.00	1,930.02	1,882.00	1,392.00	1,392.00	1,392.00	1,392.00	490.00	490.00
Otros Servicios Generales.	179,955.44	185,814.29	186,312.16	179,457.57	159,489.73	159,489.73	158,904.82	158,904.82	19,967.84	19,967.84
Bienes Muebles, Inmuebles e Intangibles.	0.00	11,345.21	0.00	11,345.21	11,345.21	11,345.21	11,345.21	11,345.21	0.00	0.00
Mobiliario y Equipo de Administración.	0.00	11,345.21	0.00	11,345.21	11,345.21	11,345.21	11,345.21	11,345.21	0.00	0.00
Deuda Pública.	0.00	28,401.12	0.00	28,401.12	3,532.00	3,532.00	3,532.00	3,532.00	24,869.12	24,869.12
Adeudos de Ejercicios Fiscales Anteriores (ADEFAS).	0.00	28,401.12	0.00	28,401.12	3,532.00	3,532.00	3,532.00	3,532.00	24,869.12	24,869.12



ESTADO DEL EJERCICIO DEL PRESUPUESTO
CIERRE A JUNIO DE 2019
Consejería Jurídica del Gobernador

(Pesos)

CAPÍTULOS / CONCEPTOS	PRESUPUESTO AUTORIZADO				COMPROMETIDO	DEVENGADO	EJERCIDO	PAGADO	CRÉDITO DISPONIBLE PARA COMPROMETER (Modificado-Comprometido)	CRÉDITO DISPONIBLE (Modificado-Devengado)
	PRESUPUESTO DE EGRESOS APROBADO	AMPLIACIONES	REDUCCIONES	MODIFICADO						


Mtro. César Amín Aguilar Tejada
Consejero Jurídico del C. Gobernador